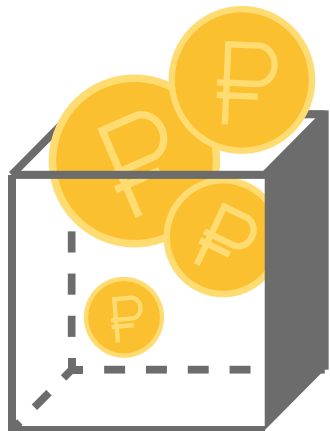




Платные услуги населению в марте 2022 года


оказано платных услуг на:

4947,2 МЛН РУБЛЕЙ

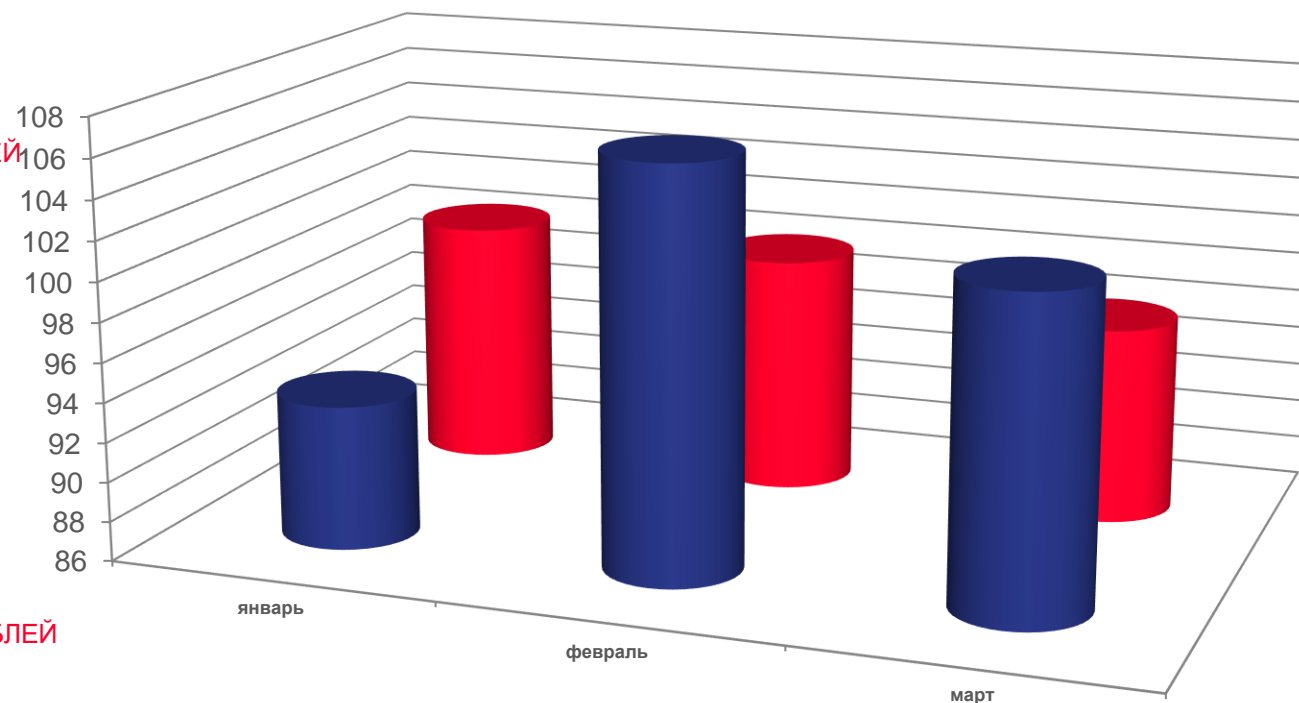


оказано бытовых услуг на:

810,0 МЛН РУБЛЕЙ



Динамика объема платных услуг



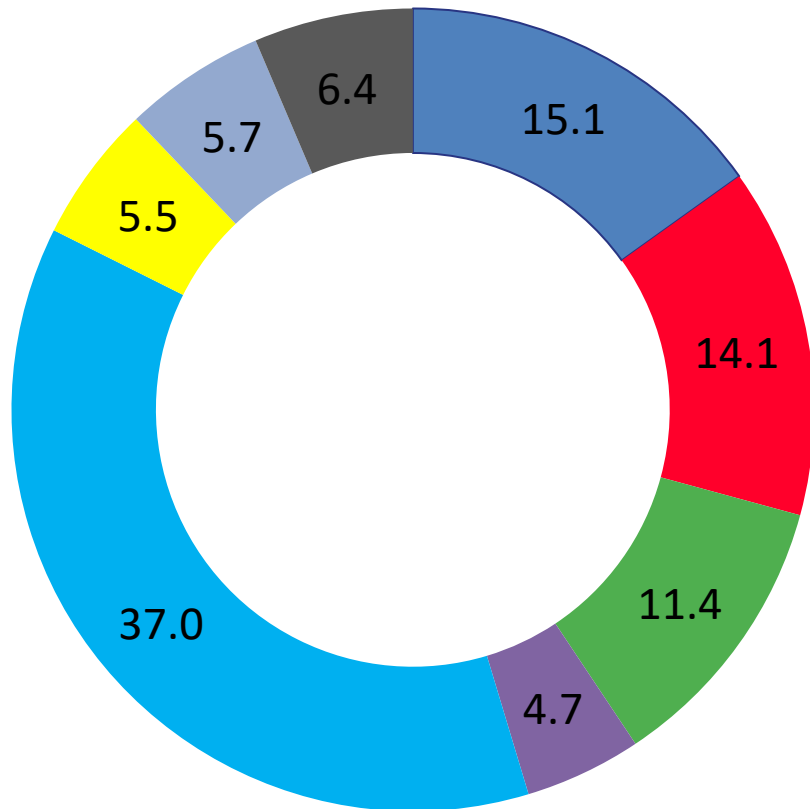
■ в % к предыдущему месяцу

■ в % к соответствующему месяцу



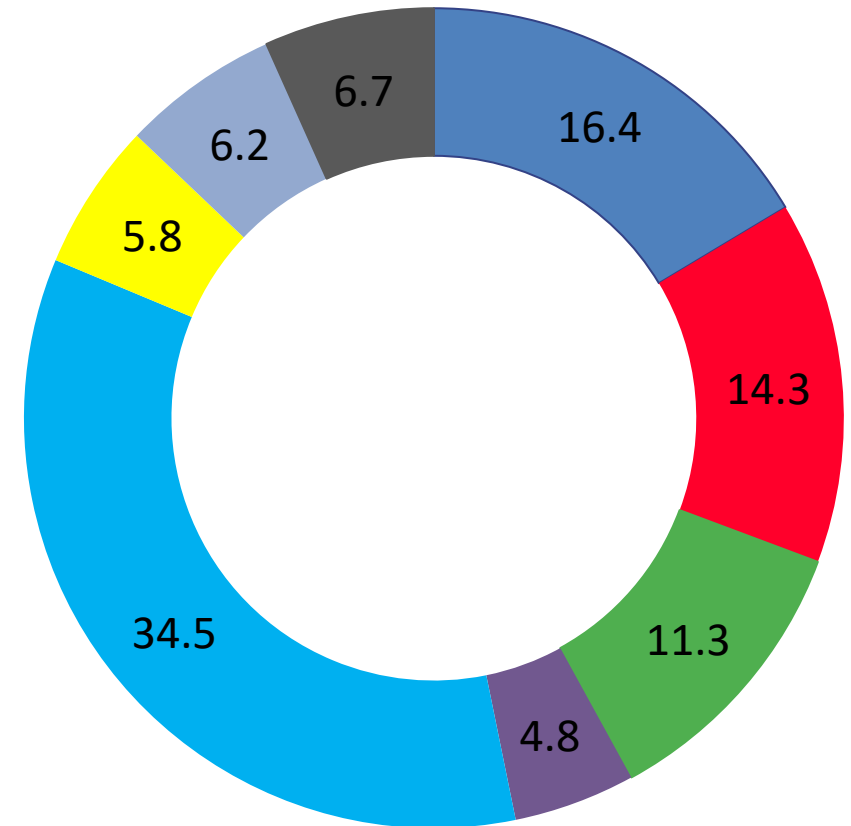
Структура платных услуг, оказанных населению Тамбовской области в марте

2021



2022

- Бытовые
- Транспортные
- Телекоммуникационные
- Жилищные
- Коммунальные
- Медицинские
- Системы образования
- Другие





По отдельным видам платных услуг

| | | март, млн. руб. | в % к предыдущему периоду | в % к соответствующему периоду прошлого года |
|---|----------------------|--------------------|---------------------------------|---|
|  | Бытовые | 810,0 | 98,9 | 95,5 |
|  | Транспортные | 709,3 | 102,6 | 99,9 |
|  | Телекоммуникационные | 559,7 | 100,0 | 103,1 |
|  | Жилищные | 235,4 | 102,8 | 97,1 |
|  | Коммунальные | 1704,7 | 97,8 | 90,2 |
|  | Медицинские | 287,4 | 122,0 | 98,4 |
|  | Системы образования | 307,1 | 111,5 | 107,1 |